



VI Concept - Brand symbol

シンボルとカラーが意味するもの

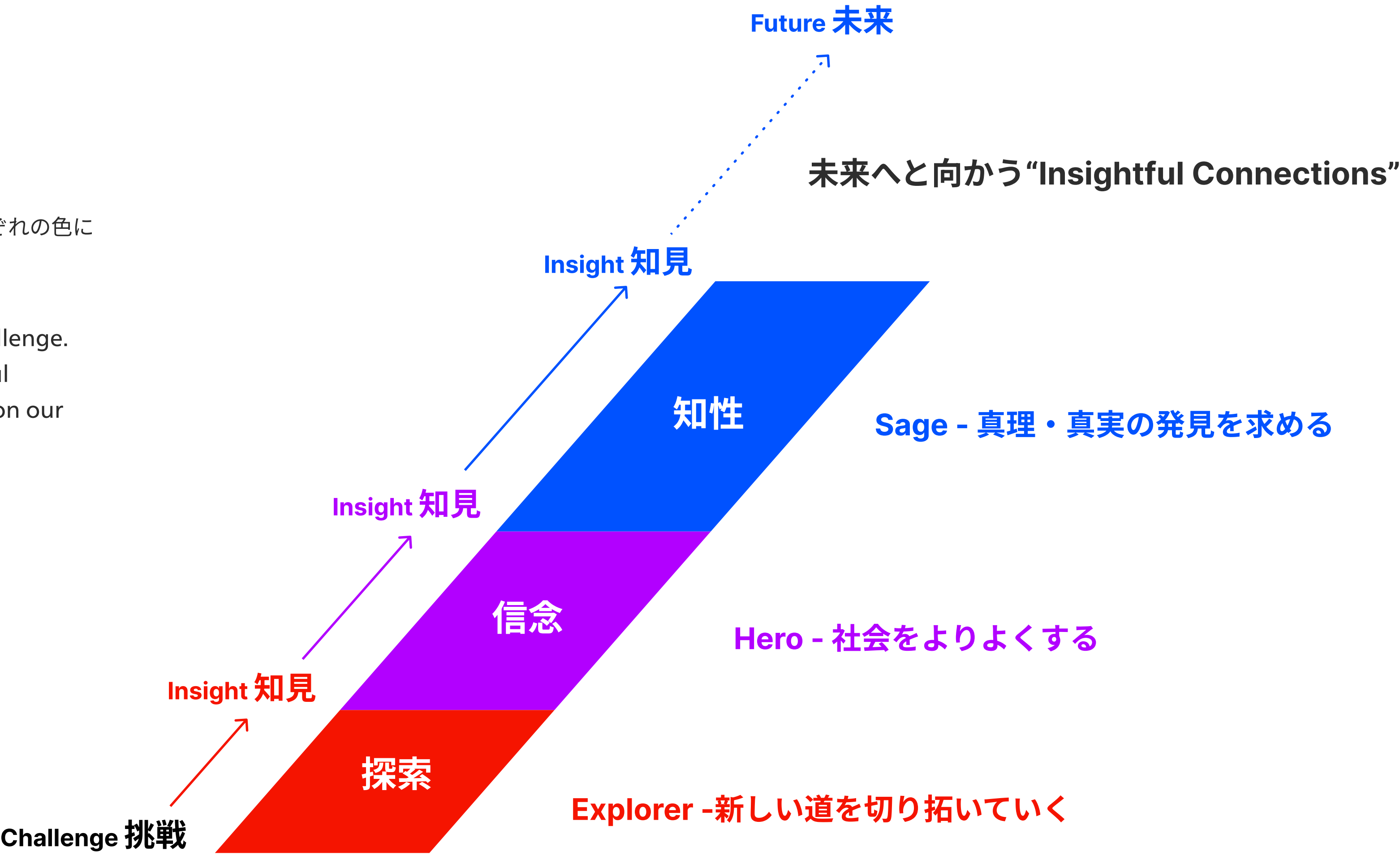
3色でつながるシンボルは、知見と挑戦の連なりを描いています。

ビザスクのMissionである.“ 知見と、挑戦をつなぐ”

Make insightful connections possible の象徴です。

使われている3色は、Brand P ersonalityをもとに決められており、それぞれの色に意味が あります。また、カラーの比率も重要な意味を持っています。

The tri-colored symbol illustrates a continuum of Insight and Challenge.
It serves as a representation of VISASQ’s Mission (“Make Insightful
Connections Possible”).The three colors used were chosen based on our
Brand Personality, each. carrying its own symbolic connotation.
The distribution ratio of the colors also has significant meanings.





Logo Variations - Master Brand logo

コーポレートロゴ



Logo Variations - Service Brand logo

サービスブランドロゴ



Logo Variations - Ex-japan

海外拠点ロゴ

VISASQ  COLEMAN

VISASQ  COLEMAN


Product Logo

プロダクトロゴ

 **ビザスク** interview

 **ビザスク** report

 **ビザスク** expert survey

 **ビザスク** board

 **ビザスク** project

 **ビザスク** web展示会

 **ビザスク** partner

 **ビザスク** lite

 **ビザスク** expert

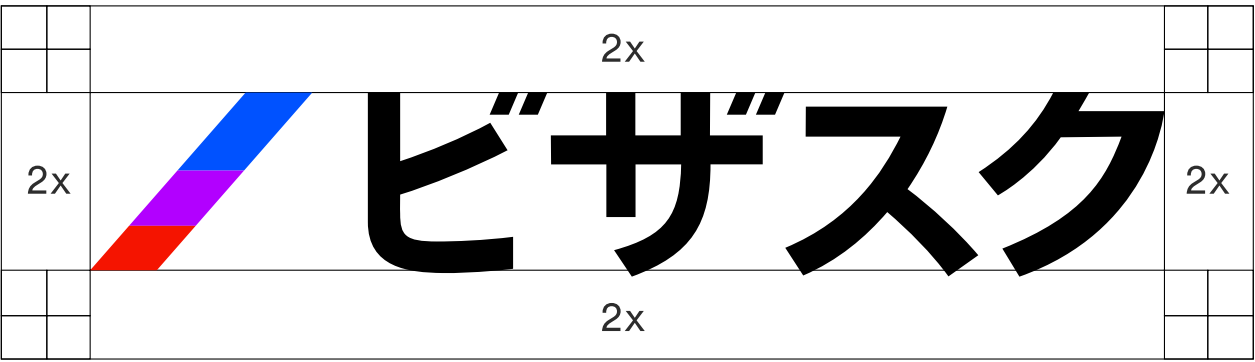
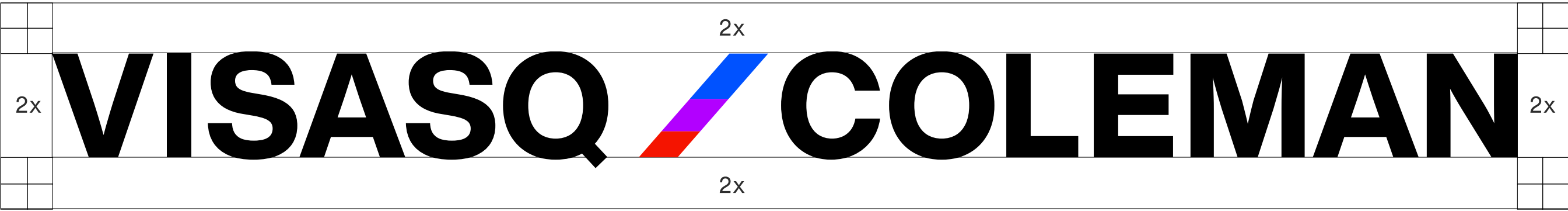
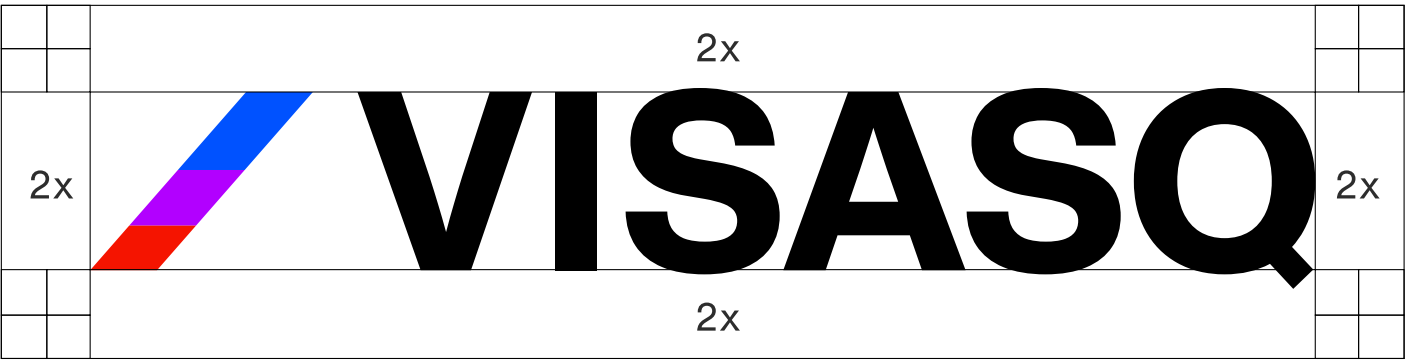
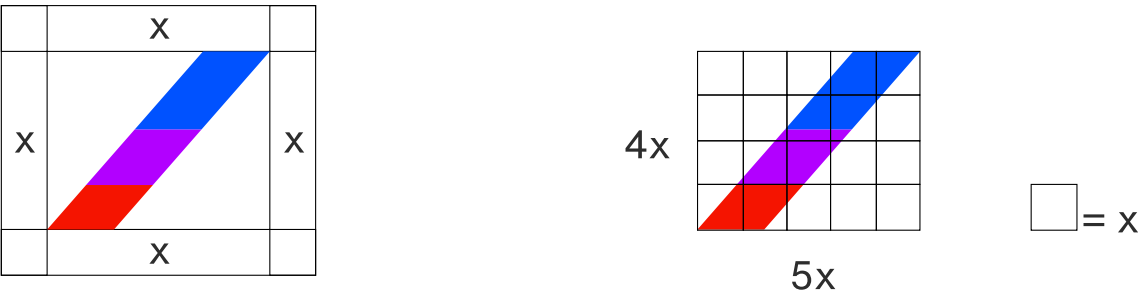
 **ビザスク** now

Clear Space for Brand Logo

余白

ロゴを使う際に周囲に設けるべき余白。
余白のスペース内にテキストや画像、図形などを配置すると、
ロゴと干渉してどこまでがロゴなのかが正しく認識できなくな
ってしまいます。

When using the logo, it's essential to set clear space around it
to ensure its visibility.
If text, images, graphics, etc., are placed within the clear
space, they will interfere with the logo and obstruct the
correct identification of the logo.




Misuse

禁止事項



旧ロゴを使わない



シンボルの位置を変えない



変形させてはいけない



オリジナルロゴを作らない



シャドウをつけてはいけない



ロゴを縁取ってはいけない




ロゴが見えづらい背景を敷かない



指定カラー以外で表現しない



文章中にロゴを使っちゃいけない



シンボルの比率・角度を変えない

Brand Color

カラー

WEBや印刷物においてカラーを用いる場合、
右記のパレットから使用します。

When choosing colors for websites or printed materials,
use the colors from the palette on the right.

<div>VisasQ Blue Light</div> <div>C: 60 M: 10 Y: 0 K: 0 R: 102 G: 151 B: 255 HEX: #6697FF PANTONE: 284C</div>	<div>VisasQ Blue</div> <div>C: 90 M: 65 Y: 0 K: 0 R: 0 G: 82 B: 255 HEX: #0052FF PANTONE: 2387C</div>	<div>VisasQ Blue Dark</div> <div>C: 100 M: 65 Y: 0 K: 30 R: 0 G: 49 B: 153 HEX: #003193 PANTONE: 661C</div>	<div>White</div> <div>C: 0 M: 0 Y: 0 K: 0 R: 255 G: 255 B: 255 HEX: #FFF</div>
<div>VisasQ Purple Light</div> <div>C: 20 M: 45 Y: 0 K: 0 R: 209 G: 102 B: 255 HEX: #D166FF PANTONE: 2562 C</div>	<div>VisasQ Purple</div> <div>C: 65 M: 80 Y: 0 K: 0 R: 178 G: 0 B: 255 HEX: #B200FF PANTONE: 2592 C</div>	<div>VisasQ Purple Dark</div> <div>C: 50 M: 80 Y: 0 K: 30 R: 107 G: 0 B: 153 HEX: #6B0099 PANTONE: 2612 C</div>	<div>Gray</div> <div>C: 0 M: 0 Y: 0 K: 50 R: 127 G: 127 B: 127 HEX: #7F7F7F PANTONE: 4278C</div>
<div>VisasQ Red Light</div> <div>C: 0 M: 55 Y: 35 K: 0 R: 249 G: 114 B: 102 HEX: #F97266 PANTONE: 2345C</div>	<div>VisasQ Red</div> <div>C: 0 M: 90 Y: 100 K: 0 R: 245 G: 20 B: 0 HEX: #F51400 PANTONE: 485C</div>	<div>VisasQ Red Dark</div> <div>C: 0 M: 100 Y: 90 K: 30 R: 147 G: 12 B: 0 HEX: #930C00 PANTONE: 1805C</div>	<div>Black</div> <div>C: 0 M: 0 Y: 0 K: 100 R: 0 G: 0 B: 0 HEX: #000 PANTONE: Black</div>